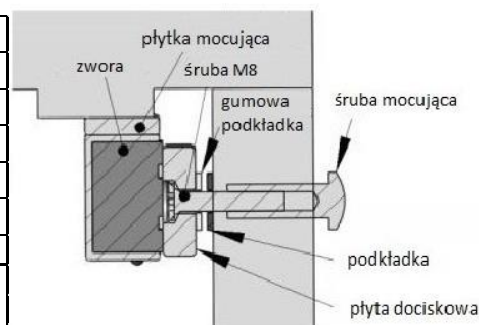


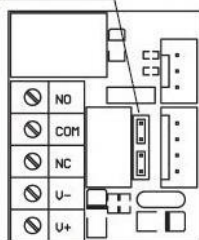
INSTRUKCJA MONTAŻU ZWORY MG180SR

Model	MG180SR
Napięcie	12/24V DC
Pobór prądu 12V DC	380mA
Pobór prądu 24V DC	190mA
Siła trzymania	180kg
Temperatura pracy	Od -10°C do 55°C
Sygnalizacja LED:	
czerwony- zwora działa, drzwi otwarte	
zielony- zwora działa, drzwi zamknięte	
brak sygnalizacji - brak zasilania	

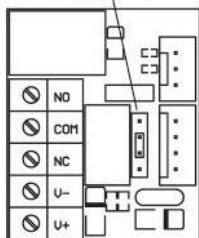


PODŁĄCZENIE	
czerwony	V+
czarny	V-
żółty	NO
biały	COM
niebieski	NC

podłączenie 12V DC
(dwie zworki)



podłączenie 24V DC
(jedna zworka)



hartte
by BIRA

BIRA Spółka z ograniczoną odpowiedzialnością sp. k.
ul. Falencka 1B, 05-090 Janki
NIP: 5342544757
bira@bira.pl tel.(22) 723 90 17